

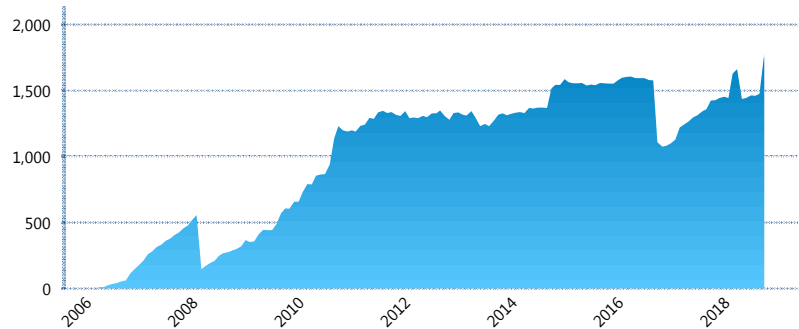
### I. INFORMACIÓN FINANCIERA

#### I) Detalles del Fondo

Detalles del Fondo	
Razón Social	Siefore Coppel Básica 1 S.A. de C.V.
Inicio de Operaciones	28/04/2006
Tipo de Fondo	Básica
Clave Bolsa	COPPEL1
Activos Administrados *	1,779
ISIN	MX54COOK0029
Comisión Anual	1.08%
Administrador	Afore Coppel S.A. de C.V.
Director General	Lic. Mauricio Adrián Alarcón Montes de Oca
Presidente del Consejo	Enrique Ramón Coppel Luken

#### Activos Administrados \*

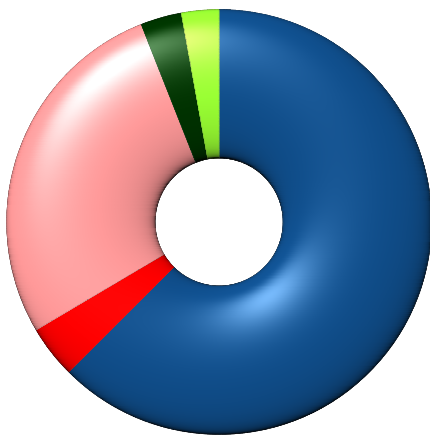
\$1,779



\*Cifras en millones de pesos

Contiene el efecto de fusiones, cortes transversales y transferencias por edad. Para mayor información consultar: <http://www.consar.gob.mx/gobmx/Aplicativo/Factsheets/EC/ECSAR.pdf>

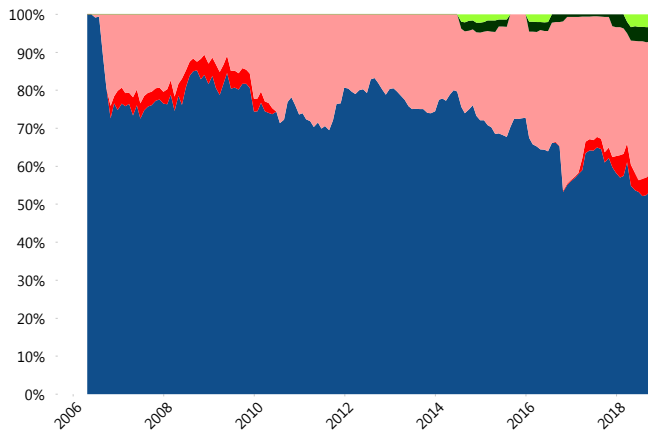
#### II) Inversiones



Deuda Gubernamental	62.51%
Deuda Internacional	4.00%
Deuda Nacional	27.49%
Renta Variable Internacional	3.13%
Renta Variable Nacional	2.86%

Tipo de Instrumento		Coppel (SB1)	Sistema Básicas 1**
Renta Variable Nacional	Renta Variable Nacional	2.86%	2.35%
	<b>Total</b>	<b>2.86%</b>	<b>2.35%</b>
Renta Variable Internacional	Renta Variable Internacional	3.13%	4.22%
	<b>Total</b>	<b>3.13%</b>	<b>4.22%</b>
FIBRAS	FIBRAS	0.00%	1.59%
	<b>Total</b>	<b>0.00%</b>	<b>1.59%</b>
Estructurados	Estructurados	0.00%	0.89%
	<b>Total</b>	<b>0.00%</b>	<b>0.89%</b>
Deuda Nacional	Aerolíneas	0.15%	0.10%
	Alimentos	0.33%	0.51%
	Automotriz	1.34%	0.13%
	Banca de Desarrollo	0.00%	1.95%
	Bancario	0.74%	1.15%
	Bebidas	0.79%	0.70%
	Cemento	0.00%	0.03%
	Centros Comerciales	0.28%	0.07%
	Consumo	1.48%	0.31%
	Empresas Productivas del Estado	4.23%	4.13%
	Estados	0.37%	0.94%
	Europesos	0.00%	2.97%
	Grupos Industriales	0.48%	0.72%
	Infraestructura	8.04%	4.95%
	Inmobiliario	0.57%	0.01%
	OTROS	2.16%	1.12%
	Papel	0.00%	0.11%
	Serv. Financieros	0.70%	0.38%
	Telecom	1.41%	1.12%
	Transporte	2.21%	0.38%
Vivienda	2.20%	2.40%	
<b>Total</b>	<b>27.49%</b>	<b>24.16%</b>	
Deuda Internacional	Deuda Internacional	4.00%	1.09%
	<b>Total</b>	<b>4.00%</b>	<b>1.09%</b>
Deuda Gubernamental	BONDES	8.41%	0.46%
	BONOS	0.00%	8.88%
	BPA182	0.00%	2.23%
	CBIC	0.00%	4.86%
	CETES	0.00%	4.29%
	REPORTO	2.80%	2.58%
	UDIBONO	51.30%	41.74%
	UMS	0.00%	0.66%
	<b>Total</b>	<b>62.51%</b>	<b>65.70%</b>
	<b>Total</b>	<b>100.00%</b>	<b>100.00%</b>

#### Evolución de Inversiones



Deuda Gubernamental	Renta Variable Nacional
Deuda Internacional	
Deuda Nacional	
Renta Variable Internacional	

\*\*Considera las inversiones de todo el grupo de SIEFORES Básicas 1 Cifras al cierre de octubre de 2018

### III) Desempeño

#### Rendimiento Bolsa

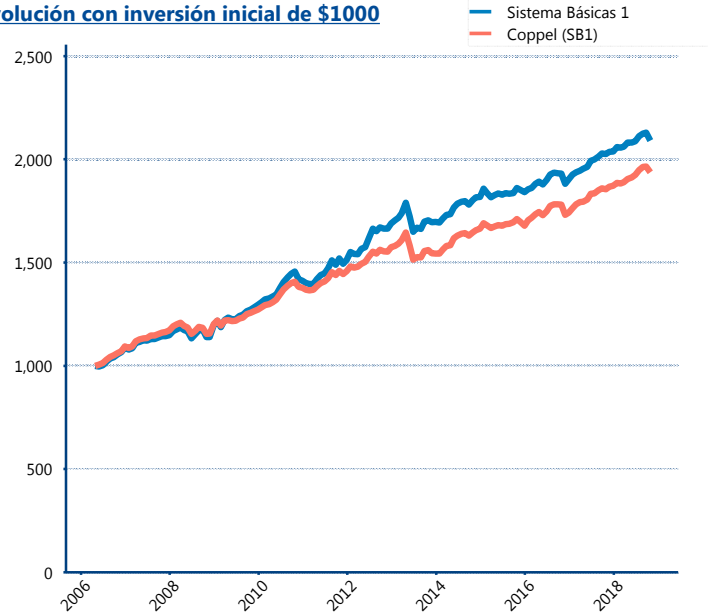
Tipo	Coppel (SB1)	Sistema Básicas 1
1 año	4.39%	3.15%
2 años	4.31%	4.01%
3 años	4.21%	3.91%
5 años	4.39%	4.11%

#### Indicador de Rendimiento Neto

Siefore	IRN %
Inbursa (SB1)	5.52%
Profuturo (SB1)	4.97%
PensionISSSTE (SB1)	4.94%
Azteca (SB1)	4.91%
<b>Coppel (SB1)</b>	<b>4.70%</b>
XXI-Banorte (SB1)	4.40%
Citibanamex (SB1)	4.36%
SURA (SB1)	4.27%
Invercap (SB1)	4.14%
Principal (SB1)	3.95%

Promedio Ponderado	4.59%
Promedio Simple	4.62%

#### Evolución con inversión inicial de \$1000



Construido con el precio de la Siefore registrado en la Bolsa Mexicana de Valores

### IV) Medidas de sensibilidad y riesgos

#### Evolución del Plazo Promedio Ponderado

